

Waarom uw Anw-hiaat pensioenregeling vergelijken?





Anw-hiaat pensioenregelingen verschillen van elkaar. Met deze vergelijker krijgt u een beeld van de verschillen tussen twee Anw-hiaat pensioenregelingen. U ziet bijvoorbeeld wat u wel en wat u niet krijgt. Bekijk wat de verschillen zijn en wat dat voor u betekent. Dan kunt u er voor kiezen om zelf iets te regelen.




Vergelijk uw Anw-hiaat pensioenregeling in vijf stappen



Pak laag 1 van Pensioen 1-2-3 van uw huidige Anw-hiaat pensioenregeling. En vraag uw toekomstige werkgever (of uw toekomstige pensioenuitvoerder) naar laag 1 van de nieuwe Anw-hiaat pensioenregeling. Vul stapsgewijs deze Pensioenvergelijker in. De gebruikte begrippen worden uitgelegd in laag 1.

STAP 1: Wat krijgt u wel en niet in de Anw-hiaat pensioenregelingen?

| <p>Toelichting In deze stap vergelijkt u uw huidige en toekomstige Anw-hiaat pensioenregeling. U ziet wat u wel en niet krijgt. Krijgt u iets niet? Dan herkent u dat in laag 1 aan het kruis dat door een icoon is geplaatst.</p> | <p>Naam pensioenfonds, verzekeraar of werkgever Pensioenfonds Gazelle</p> | <p>Naam pensioenfonds, verzekeraar of werkgever</p> |
|--|--|--|
|  <p>Bouwt u ouderdomspensioen op? Zo ja, wat is de pensioenleeftijd?</p> | <p><input type="checkbox"/> Ja, pensioenleeftijd</p> <p><input checked="" type="checkbox"/> Nee</p> | <p><input type="checkbox"/> Ja, pensioenleeftijd</p> <p><input type="checkbox"/> Nee</p> |
|  <p>Ontvangt uw eventuele partner een partnerpensioen als u overlijdt?</p> | <p><input type="checkbox"/> Ja</p> <p><input checked="" type="checkbox"/> Ja, als ik dan nog bij deze werkgever werk.</p> <p><input type="checkbox"/> Nee</p> | <p><input type="checkbox"/> Ja</p> <p><input type="checkbox"/> Ja, als ik dan nog bij deze werkgever werk.</p> <p><input type="checkbox"/> Nee</p> |
|  <p>Ontvangen uw eventuele kinderen een wezenpensioen als u overlijdt?</p> | <p><input type="checkbox"/> Ja</p> <p><input type="checkbox"/> Ja, als ik dan nog bij deze werkgever werk.</p> <p><input checked="" type="checkbox"/> Nee</p> | <p><input type="checkbox"/> Ja</p> <p><input type="checkbox"/> Ja, als ik dan nog bij deze werkgever werk.</p> <p><input type="checkbox"/> Nee</p> |
|  <p>Blijft u deelnemer aan de Anw-hiaat pensioenregeling als u (gedeeltelijk) arbeidsongeschikt wordt?</p> <p>Ontvangt u een aanvullend pensioen als u arbeidsongeschikt wordt?</p> | <p><input checked="" type="checkbox"/> Ja, zie hiervoor laag 1</p> <p><input type="checkbox"/> Nee</p> <p><input type="checkbox"/> Ja</p> <p><input checked="" type="checkbox"/> Nee</p> | <p><input type="checkbox"/> Ja</p> <p><input type="checkbox"/> Nee</p> <p><input type="checkbox"/> Ja</p> <p><input type="checkbox"/> Nee</p> |

STAP 2: Hoe is een pensioen opgebouwd?

| <p>Toelichting Er zijn verschillende soorten Anw-uitkeringen. In laag 1 bij het onderdeel <i>Hoe bouwt u pensioen op?</i> kunt u zien hoe uw pensioen wordt opgebouwd. U ziet dan één van de iconen hiernaast. De andere iconen ziet u dan niet. Welk icoon wordt er gebruikt?</p> <p>Daarna volgt bij het onderdeel <i>Hoe bouwt u een pensioen op?</i> meer informatie over de volgende onderdelen:</p> | <p>EIND LOON MIDDEL LOON</p> <p>PREMIE KAPITAAL</p> <p><input checked="" type="checkbox"/> VAST BEDRAG</p> | <p>EIND LOON MIDDEL LOON</p> <p>PREMIE KAPITAAL</p> <p><input type="checkbox"/> VAST BEDRAG</p> |
|--|--|--|
|  <p>Hoe hoog is het drempelbedrag (de franchise)?</p> <p>Let op: Hoe lager het drempelbedrag hoe meer pensioen u opbouwt.</p> <p>Hoeveel procent pensioen bouwt u jaarlijks op? Let op: Dit kunt u alleen invullen bij eindloon en middelloon.</p> | <p><input type="checkbox"/> Drempelbedrag €</p> <p><input checked="" type="checkbox"/> Niet van toepassing</p> <p><input type="checkbox"/>%</p> <p><input checked="" type="checkbox"/> Niet van toepassing</p> | <p><input type="checkbox"/> Drempelbedrag €</p> <p><input type="checkbox"/> Niet van toepassing</p> <p><input type="checkbox"/>%</p> <p><input type="checkbox"/> Niet van toepassing</p> |

| | Naam pensioenfonds, verzekeraar of werkgever Pensioenfonds Gazelle | Naam pensioenfonds, verzekeraar of werkgever |
|---|--|---|
|  <p>Tot welk maximum bedrag vult de Anw-hiaat pensioenregeling aan?</p> | <input checked="" type="checkbox"/> Maximale bedrag € 16.201,20 <input type="checkbox"/> Niet van toepassing | <input type="checkbox"/> Maximale bedrag € <input type="checkbox"/> Niet van toepassing |
|  <p>Betaalt u zelf (een deel van) de premie voor de Anw-hiaat pensioenregeling?</p> <p>Let op: Kijk op uw salarisstrook, of vraag aan de werkgever, of u een eigen bijdrage betaalt en hoe hoog die is.</p> | <input type="checkbox"/> Ja, € <input checked="" type="checkbox"/> Nee | <input type="checkbox"/> Ja, € <input type="checkbox"/> Nee |

STAP 3: Welke keuzes heeft u zelf?

Toelichting

In stap 1 heeft u gezien wat u standaard wel en niet krijgt in de Anw-hiaat pensioenregelingen. Aanvullend hierop kunt u soms een aantal dingen zelf kiezen. In deze stap bekijkt u welke keuzemogelijkheden u in beide Anw-hiaat pensioenregelingen heeft.




Binnen de Anw-hiaat pensioenregeling heeft u geen keuzemogelijkheden.

STAP 4: Hoe zeker is de hoogte van het Anw-hiaat pensioen?

Toelichting

Hoe hoog het Anw-hiaat pensioen is dat uw partner eventueel krijgt, is vaak nu nog onzeker. In deze stap bekijkt u of de hoogte van het Anw-hiaat pensioen wel of niet vaststaat, of het Anw-hiaat pensioen meegroeit met de stijging van de prijzen of lonen en of het Anw-hiaat pensioen mogelijk verlaagd kan worden door een te lage dekkingsgraad.

Let op: Hoe lager de beleidsdekkingsgraad, hoe groter de kans dat het Anw-hiaat pensioen verlaagd wordt.

| | | |
|--|---|--|
|  <p>Staat de hoogte van het Anw-hiaat pensioen vast?</p> | <input type="checkbox"/> Ja <input checked="" type="checkbox"/> Nee | <input type="checkbox"/> Ja <input type="checkbox"/> Nee |
| <p>Is de hoogte van het Anw-hiaat pensioen afhankelijk van de beleggingsresultaten?</p> | <input checked="" type="checkbox"/> Ja <input type="checkbox"/> Nee | <input type="checkbox"/> Ja <input type="checkbox"/> Nee |
|  <p>Groeit het Anw-hiaat pensioen mee, bijv. met de prijzen of lonen? Zo ja, met welk percentage is dit de afgelopen jaren gebeurd? Let op: Deze vraag kunt u alleen invullen als u in stap 2 eindloon, middelloon of vast bedrag heeft ingevuld.</p> | <input type="checkbox"/> Nee <input checked="" type="checkbox"/> Ja, in jaar 2022 Toeslag 1,20% 2021 0,00% 2020 0,00% | <input type="checkbox"/> Nee <input type="checkbox"/> Ja, in jaar Toeslag%%% |
|  <p>Kan het Anw-hiaat pensioen worden verlaagd door een te lage dekkingsgraad? Zo ja, is het Anw-hiaat pensioen de afgelopen jaren verlaagd? Let op: Deze vraag kunt u alleen invullen als u bij stap 2 eindloon, middelloon of vast bedrag heeft ingevuld.</p> | <input type="checkbox"/> Nee <input checked="" type="checkbox"/> Ja, in jaar 2022 Verlaging 0,00% 2021 0,00% 2020 0,00% | <input type="checkbox"/> Nee <input type="checkbox"/> Ja, in jaar Verlaging%%% |

STAP 5: Bekijk hoe belangrijk de verschillen voor u zijn.

U weet nu wat de verschillen tussen beide Anw-hiaat pensioenregelingen zijn. **Bekijk hoe belangrijk deze voor u zijn. En bedenk wat de verschillen voor u betekenen.** Het kan zijn dat u zelf iets extra's wilt regelen. Wilt u meer informatie over de verschillen en wat deze voor de hoogte van het Anw-hiaat pensioen van uw partner betekenen? Neem dan contact op met uw pensioenfonds, verzekeraar of werkgever. Of met een adviseur.